

Согласовано

Первый заместитель главы администрации
Красносельского района
Санкт-Петербурга
П.Ю. Бурмистров

М.П.

" 31 " _____ марта _____ 20 17 г.

Утверждаю

Заведующий ГБДОУ детский сад № 45
Красносельского района
Санкт-Петербурга
Е.И. Петрова

М.П.

" 31 " _____ марта _____ 20 17 г.

Отчет

**о результатах деятельности государственного бюджетного учреждения,
подведомственного администрации Красносельского района Санкт-Петербурга,
и об использовании закрепленного за ним государственного имущества**

за период с "01_" января 2016 г. по "31" декабря 2016 г.

Наименование учреждения Государственное бюджетное дошкольное образовательное учреждение
детский сад № 45 компенсирующего вида Красносельского района Санкт-Петербурга

Юридический адрес _198206 Санкт-Петербург, ул. Пионерстроя д.7 корп 4 Лит А
Наименование должности и Ф.И.О. руководителя учреждения
Заведующий Петрова Екатерина Ивановна
Периодичность: годовая

	КОДЫ
Дата	31.03.2017
по ОКПО	43450431
ИНН	7807023753
КПП	780701001
по ОКАТО	40279563000

Раздел 1. Общие сведения об учреждении

1.1. Перечень видов деятельности, которые учреждение вправе осуществлять в соответствии с его учредительными документами

Наименование вида деятельности	Краткая характеристика	Правовое обоснование
1	2	3
1. Основные: Дошкольное образование	Предоставление общедоступного и бесплатного дошкольного образования по основной общеобразовательной программе	Устав детского сада. № 4610-р от 15.09.2015
(предшествующее начальному общему образованию)		Свидетельство о государственной регистрации № 41432 от 20.05.1996
...		
2. Иные:		
...		
...		

1.2. Перечень услуг (работ), оказываемых потребителям за плату в случаях, предусмотренных нормативными правовыми (правовыми) актами с указанием потребителей указанных услуг (работ)

Наименование услуги (работы)	Потребитель (физические или юридические лица)	Нормативный правовой (правовой) акт
1	2	3
-	-	-

1.3. Перечень разрешительных документов, на основании которых учреждение осуществляет деятельность

Наименование документа	№, дата выдачи документа	Срок действия документа
1	2	3
Устав детского сада	№ 4610-р от 15.09.2015	подлежит замене в случае изменений
Лицензия на осуществление образовательной деятельности	№ 0260 от 13.12.2012	бессрочная

1.4. Сведения о работниках учреждения и средней заработной плате сотрудников учреждения

Категория работника	Количество работников на начало отчетного периода		Количество работников на конец отчетного периода		Квалификация работников (уровень профессионального образования)*		Причины изменения количества штатных единиц учреждения	Расходы на оплату труда (руб.)		Средняя заработная плата (руб.)	
	по штату	фактически	по штату	фактически	на начало отчетного периода	на конец отчетного периода		год, предшествующий отчетному	отчетный период	год, предшествующий отчетному	отчетный период
1	2	3	4	5	6	7	8	9	10	11	12
руководители	4	4	4	4	1-2; 3-2;	1-2; 3-2;	расчет по РИСам	2427600,00	2703500,00	50575,00	56322,9
специалисты	35,75	33	35,75	33	1-18;3-15;	1-18; 3-15		15512260,00	16836700,00	39172,37	42516,9
служащие	13	13	13	13	1-2;3-2 ; 4-7; 5-2	1-2; 3-8; 5-2; 6-1		2212293,00	2753800,00	14181,37	17652,5
рабочие	12,5	12	12,5	12	3-7; 4-4; 5-1	3-11; 5-1		1602947,00	2024700,00	11131,58	14060,4
Всего:	65,25	62	65,25	62	1-22; 3-26; 4-11; 5-3	1-22; 3-36; 5-3; 6-1		21755100,00	24318700,00	31782,77	32686,4

* Уровень профессионального образования: высшее - 1, неполное высшее - 2, среднее профессиональное - 3, начальное профессиональное - 4, среднее (полное) общее - 5, основное общее - 6, не имеют основного общего - 7.

Раздел 2. Результат деятельности учреждения

2.1. Сведения о балансовой (остаточной) стоимости нефинансовых активов, дебиторской и кредиторской задолженности учреждения

№ п/п	Наименование показателя	Ед. изм.	Значение показателя				Примечание
			на начало отчетного периода	на конец отчетного периода	динамика изменения (гр. 5 - гр. 4)	% изменения	
1	2	3	4	5	6	7	8
1	Остаточная стоимость нефинансовых активов учреждения	руб.	10333583,25	9798888,69	-534694,56	5,5	
2	Общая сумма выставленных требований в возмещение ущерба по недостачам и хищениям материальных ценностей, денежных средств, а также порчи материальных ценностей	руб.	-	-		-	
<i>справочно:</i>							
	<i>суммы недостач, взысканные в отчетном периоде с виновных лиц</i>	руб.					
	<i>суммы недостач, списанные в отчетном периоде за счет учреждения</i>	руб.					
3	Сумма дебиторской задолженности по доходам	руб.	34037000	40610900	6573900	19,3	
4	Сумма дебиторской задолженности по расходам	руб.	154410,50	125803,13	-28607,37	18,5	
<i>в том числе:</i>							
	<i>нереальная к взысканию дебиторская задолженность</i>	руб.	0	0	0	0	
5	Сумма кредиторской задолженности	руб.	2756773,81	1552657,22	-1204116,59	43,7	
<i>в том числе:</i>							
	<i>просроченная кредиторская задолженность</i>	руб.	0	0		0	
6	Итоговая сумма актива баланса	руб.	35961812,53	42104744,06	6142931,53	17,1	

2.2. Сведения о показателях плана финансово-хозяйственной деятельности

№ п/п	Наименование показателя	Плановый показатель	Фактическое исполнение	% исполнения	Примечание
1	2	3	4	5	6
1	Остаток средств на начало года	X	572654,36	X	
2	Поступления, всего	37729635,70	37919104,20	100,5	
<i>в том числе:</i>					
<i>Субсидия на выполнение государственного (муниципального) задания</i>					
		37265600,00	37265600,00	100	
<i>Субсидии на иные цели</i>					
		435795,00	238695,00	54,8	
<i>Собственные доходы учреждения</i>					
		28240,70	414809,20	1468,8	
<i>Средства по обязательному медицинскому страхованию</i>					
3	Выплаты, всего	38491758,56	38334689,78	99,6	
<i>в том числе:</i>					
<i>Субсидия на выполнение государственного (муниципального) задания</i>					
		37612913,66	37596771,00	99,96	
<i>Субсидии на иные цели</i>					
		435795,00	435795,00	100	
<i>Собственные доходы учреждения</i>					
		443049,90	302123,78	68,2	
<i>Средства по обязательному медицинскому страхованию</i>					
4	Остаток средств на конец года	X	157068,78	X	

2.3. Сведения о количестве потребителей, воспользовавшихся услугами (работами) учреждения, в том числе платными, и сумме доходов, полученных учреждением от оказания платных услуг (выполнения работ)

Общее количество потребителей воспользовавшихся услугами (работами)		Сумма доходов, полученных от оказания платных услуг (выполнения работ) (руб.)
Всего	в том числе платных	
1	2	3
115	-	-

2.4. Изменение цен (тарифов) на платные услуги (работы), оказываемые потребителям в течение отчетного периода

Наименование услуги (работы)	Изменение цены (руб.)				
	с _____ 20__ г.	с _____ 20__ г.	с _____ 20__ г.	с _____ 20__ г.	с _____ 20г. _
1	2	3	4	5	6
-	-	-	-	-	-

2.5. Сведения об исполнении государственного задания

Наименование услуги	Наименование показателя	Единица измерения	Значение, утвержденное в государственном задании на отчетный период	Фактическое значение за отчетный период	Характеристика причин отклонения запланированных значений
1	2	3	4	5	6
Реализация образовательной программы дошкольного образования и осуществление присмотра и ухода за детьми в группе компенсирующей направленности (для детей с нарушением опорно-двигательного аппарата) в возрасте до 3 лет (группа 8-10.5 часового пребывания, 5 (или 6) дней в неделю)	Количество воспитанников	человек	19	19	-

Реализация образовательной программы дошкольного образования и осуществление присмотра и ухода за детьми в группе компенсирующей направленности (для детей с нарушением опорно-двигательного аппарата) в возрасте от 3 лет до 7 лет (группа 12 часового пребывания, 5 (или 6) дней в неделю)	Количество воспитанников	человек	12	12	-
Реализация образовательной программы дошкольного образования и осуществление присмотра и ухода за детьми в группе компенсирующей направленности (для детей с нарушением опорно-двигательного аппарата) в возрасте от 3 лет до 7 лет (группа 8-10.5 часового пребывания, 5 (или 6) дней в неделю)	Количество воспитанников	человек	84	84	-

2.6. Сведения о количестве жалоб потребителей

Наименование потребителя	Суть жалобы	Принятые меры
1	2	3
-	-	-

Раздел 3. Сведения об использовании имущества, закрепленного за учреждением

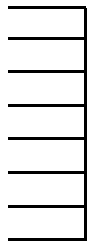
Наименование показателя	Ед. изм.	Недвижимое имущество		Движимое имущество		Всего	
		на начало отчетного периода	на конец отчетного периода	на начало отчетного периода	на конец отчетного периода	на начало отчетного периода	на конец отчетного периода
1	2	3	4	5	6	7	8
1. Общая балансовая стоимость имущества, находящегося на праве оперативного управления по данным баланса	руб.	11992204,70	11992204,70	9549435,57	9700523,37	21541640,27	21692728,07
<i>в том числе:</i>							
<i>переданного в аренду</i>	руб.						
<i>переданного в безвозмездное пользование</i>	руб.	752304,06	752304,06			752304,06	752304,06
<i>приобретенного учреждением за счет средств, выделенных учредителем на указанные цели</i>	руб.			X	X		
<i>приобретенного учреждением за счет доходов, полученных от платных услуг и иной приносящей доход деятельности</i>	руб.	0	0	X	X		
<i>особо ценное движимое имущество</i>	руб.	X	X	8749391,33	8749391,33	8749391,33	8749391,33
2. Количество объектов недвижимого имущества, находящегося у учреждения на праве оперативного управления	шт.	1	1	X	X	1	1
<i>в том числе:</i>	шт.			X	X		
<i>переданного в безвозмездное пользование</i>	шт.			X	X		
3. Общая площадь объектов недвижимого имущества, находящегося у учреждения на праве оперативного управления	м ²	1906,5	1903,4	X	X	1906,5	1903,4
<i>в том числе:</i>							
<i>переданного в аренду</i>	м ²	0	0	X	X	0	0
<i>переданного в безвозмездное пользование</i>	м ²	0	119,6	X	X	0	119,6
4. Объем средств, полученных в отчетном году от распоряжения в установленном порядке имуществом, находящимся у учреждения на праве оперативного управления*	руб.	X	X	X	X		-

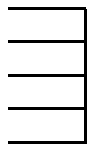
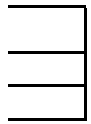
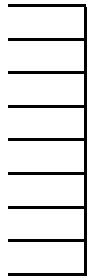
* данные отражены за весь отчетный период

 Главный бухгалтер
 (должность)

 (подпись)

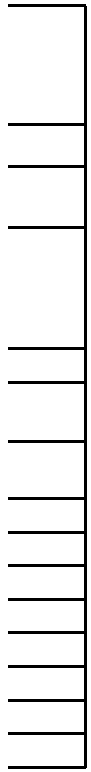
 Н.М.Ортикова
 (инициал имени, фамилия)

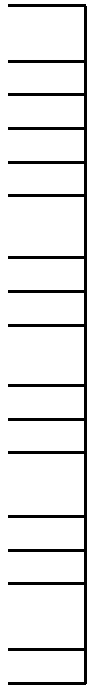




1
период
2
2
6
2
2

ВНОГО





г.

ЖИЯ ОТ Й

